




## Historický litinový sloup + historická litinová lucerna

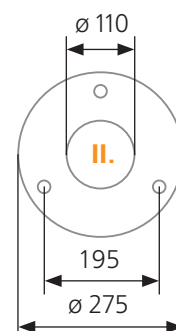
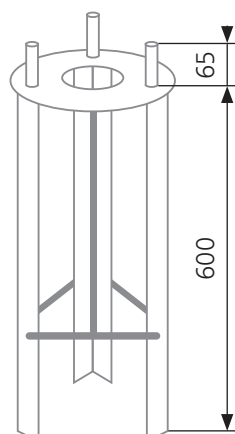
[rozměry jsou uváděny v milimetrech]

- SVÍTIDLO** - kombinace šedé litiny a oceli
- zaskleno čirým nebo opálovým polykarbonátem, nebo plexisklem
  - hmotnost cca 25 kg
  - jmenovité napětí 230 V/50 Hz
  - krytí IP 43
  - možnosti světelného vybavení - vysokotlaká výbojka 70 W SHC
    - vysokotlaká výbojka 100 W SHC
    - kompaktní úsporný zdroj
    - LED 37 W
  - výška světelného zdroje od země 2600 mm



- SLOUP typ A** - z šedé litiny
- hmotnost cca 170 kg
  - upevnění na kotevní základ - II.

- KOTEVNÍ ZÁKLAD** - ocelový svařenec, žárově zinkovaný  
- viz. *Kotevní základ - II.*





## Kotevní základ - II.

[rozměry jsou uváděny v milimetrech]

- Ocelový svařenec, žárově zinkovaný

